



ROMÂNIA  
JUDEȚUL TULCEA  
COMUNA NUFARU  
CONSILIUL LOCAL

**HOTĂRÂREA NR. 107**

**privind aprobarea contului de executie al bugetului local pe trimestrul III al comunei Nufaru la data de 30.09.2022**

**Consiliul local al comunei Nufăru județul Tulcea, întrunit în ședință ordinară la data de 22 noiembrie 2022, fiind prezenți un număr de 10 consilieri locali;**

**Având în vedere temeiurile juridice, respectiv prevederile:**

- a) art.15 alin.(2), art.120 alin.(1) art.121 alin(1) și alin.(2), art.121 alin(1) și alin.(2) și art.138 alin.(1) și alin.(4) din Constituția României, republicată;
  - b) art.3 și 4 din Carta europeană a autonomiei locale, adoptată la Strasbourg la 15 octombrie 1985, ratificată prin Legea nr. 199/1997;
  - c) art.7 alin.(2) din Codul civil al României, adoptat prin Legea nr.287/2009, republicat, cu modificările și completările ulterioare;
  - d) art.11 alin.2, art.49 alin.12 și 13 și art.73 alin.3 din Legea nr.273/2006 privind finanțele publice locale, cu modificările și completările ulterioare;
  - e) art.1 alin.2, art.3, art.88, art.95, alin.96, art.98, art.105 alin.1 art.129 alin.1 alin.2 lit.b, coroborat cu alin.4 lit.a raportat la cele ale art.155 alin.1 lit.c combinat cu alin.4 lit.b din O.U.G. nr.57/2019
  - f) preved. Legea nr.24/2000 privind normele de tehnică legislativă pentru elaborarea actelor normative
  - g) pct.5.1-5.19 și pct.III anexa nr.1 din Normele metodologice privind încheierea exercitiului bugetar al anului 2019, aprobate prin OMFP nr.3751/2019 modificat și completat prin OMF nr.3799/2019 și nr.13/2000
- ținând cont de situațiile financiare aferente anului 2022 pe trim. III, până la data de 30.09.2022 care se compun din: bilanț, contul de rezultat patrimonial, situația fluxurilor de trezorerie, situația modificărilor în structura activelor nete/capitalurilor, conturile de executie bugetară și anexele la situațiile financiare, care includ politici contabile și note explicative.

**Luând act de prevederile:**

Referatul de aprobare a primarului comunei Nufaru cu nr.7659/03.11.2022;

- Raportul compartimentului de resort nr.7658/03.11.2022;

Luând act de avizul favorabil al comisiei de specialitate.

În temeiul dispozițiilor art.139 alin.1 și alin.3, lit.a) și art.196 alin.(1) lit.a din OUG nr.57/2019 din 3 iulie 2019 - privind Codul administrativ;

**CONSILIUL LOCAL AL COMUNEI NUFARU  
adoptă prezenta hotărâre**

**Art.1** – Se aproba contul de executie a bugetului local al comunei Nufaru, județul Tulcea la **30.09.2022**, conform anexelor nr.1,2,3 și 4 care fac parte integrantă din prezenta hotărâre.

**A** – Anexa 1 – Contul de execuție 2A: Administrația locală-finantare integrală din buget-cheltuieli la **30.09.2022**;

**B** – Anexa 2 – Contul de execuție 2A: Administrația locală-finantare integrală din buget-venituri la **30.09.2022**;

**C** – Anexa 3 – Contul de execuție 2E: Administrația locală-activități finanțate integrală din venituri proprii-venituri la **30.09.2022**;


**D** – Anexa 4 – Contul de execuție 2E; Administrația locală-activități finanțate integral din venituri proprii-cheltuieli la **30.09.2022**;

**Art.2** – Compartimentul contabilitate, din cadrul primariei va lua masuri de ducere la indeplinire a prezentei hotarari.

**Art.3** – Secretarul comunei Nufăru județul Tulcea va comunica prezenta hotărâre Institutiei Prefectului - Judetului Tulcea, precum și se aduce la cunostința publica prin afisarea la sediul primariei, precum si publicarea pe site-ul <http://www.primarianufaru.ro>

Prezenta Hotararea a fost adoptata cu votul a 11 consilieri prezenti din totalul de 11 consilieri alesi.

**PRESEDINTE DE SEDINTĂ,**  
**Consilier, Grigoras Iordan**



**Contrasemneaza pentru legalitate,**  
**Secretar general al comunei Nufaru**  
**Lucian Milosovici**

## CONTUL DE EXECUTIE 2A: ADMINISTRATIA LOCALA - FINANTARE INTEGRALA DIN BUGET - CHELTUIELI

la data de 30.09.2022

Denumirea indicatorilor	Cod indicator	Credite de angajament		Credite bugetare		Angajamente bugetare	Angajamente legale	Plati efectuate	Angajamente legale de platit	Cheltuieli efective
		Anuale aprobate la finele perioadei de raportare	Trimestriale cumulate	Anuale aprobate la finele perioadei de raportare	Trimestriale cumulate					
TOTAL SECTIUNILE FUNCTIONARE + DEZVOLTARE		11.565.840	10.715.840	18.265.040	15.493.140	16.865.340	16.865.340	4.729.714	12.135.626	4.382.353
TOTAL CHELTUIELI		11.565.840	10.715.840	18.265.040	15.493.140	16.865.340	16.865.340	4.729.714	12.135.626	4.382.353
Partea I-a SERVICII PUBLICE GENERALE	50.02	1.475.930	1.475.930	3.870.930	3.442.930	3.667.430	3.667.430	1.659.398	2.008.032	1.571.678
Autoritati publice si actiuni externe	51.02	1.475.930	1.475.930	3.840.930	3.432.930	3.667.430	3.667.430	1.659.398	2.008.032	1.570.520
Autoritati executive si legislative	51.02.01	1.475.930	1.475.930	3.840.930	3.432.930	3.667.430	3.667.430	1.659.398	2.008.032	1.570.520
Autoritati executive	51.02.01.03	1.475.930	1.475.930	3.840.930	3.432.930	3.667.430	3.667.430	1.659.398	2.008.032	1.570.520
Alte servicii publice generale	54.02	0	0	30.000	10.000	0	0	0	0	1.158
Fond de rezerva bugetara la dispozitia autoritatilor locale	54.02.05	0	0	30.000	10.000	0	0	0	0	0
Alte servicii publice generale	54.02.50	0	0	0	0	0	0	0	0	1.158
Partea a II-a APARARE, ORDINE PUBLICA SI SIGURANTA NATIONALA	59.02	709.000	709.000	807.400	786.200	798.400	798.400	209.948	588.452	48.030
Ordine publica si siguranta nationala	61.02	709.000	709.000	807.400	786.200	798.400	798.400	209.948	588.452	48.030
Protectie civila si protectie contra incendiilor (protectie civila nonmilitara)	61.02.05	709.000	709.000	807.400	786.200	798.400	798.400	209.948	588.452	48.030
Partea a III-a CHELTUIELI SOCIAL-CULTURALE	64.02	5.656.910	4.856.910	7.394.210	6.251.010	6.328.210	6.328.210	1.569.715	4.758.495	1.968.285
Invatamant	65.02	5.656.910	4.856.910	5.910.910	5.029.910	5.029.910	5.029.910	806.844	4.223.066	1.170.505
Invatamant secundar	65.02.04	5.656.910	4.856.910	5.895.910	5.024.910	5.024.910	5.024.910	803.894	4.221.016	1.167.555
Invatamant secundar inferior	65.02.04.01	5.656.910	4.856.910	5.895.910	5.024.910	5.024.910	5.024.910	803.894	4.221.016	1.167.555
Alte cheltuieli in domeniul invatamantului	65.02.50	0	0	15.000	5.000	5.000	5.000	2.950	2.050	2.950
Sanatate	66.02	0	0	76.300	64.100	75.300	75.300	45.292	30.008	48.511
Servicii de sanatate publica	66.02.08	0	0	76.300	64.100	75.300	75.300	45.292	30.008	48.511
Cultura, recreere si religie	67.02	0	0	443.000	400.000	400.000	400.000	56.459	343.541	77.761
Servicii culturale	67.02.03	0	0	69.000	56.000	56.000	56.000	25.750	30.250	39.878
Biblioteci publice comunale, orasesti, municipale	67.02.03.02	0	0	6.000	5.000	5.000	5.000	0	5.000	0


Denumirea indicatorilor	Cod indicator	Credite de angajament		Credite bugetare		Angajamente bugetare	Angajamente legale	Plati efectuate	Angajamente legale de platit	Cheltuieli efective
		Credite de angajament		Credite bugetare						
		Anuale aprobate la finele perioadei de raportare	Trimestriale cumulate	Anuale aprobate la finele perioadei de raportare	Trimestriale cumulate					
Camine culturale	67.02.03.07	0	0	61.000	51.000	51.000	51.000	25.750	25.250	35.794
Alte servicii culturale	67.02.03.30	0	0	0	0	0	0	0	0	4.084
Servicii recreative si spontive	67.02.05	0	0	299.000	294.000	294.000	294.000	16.209	277.791	17.383
Intretinere gradini publice, parcuri, zone v erzi, baze sportive si de agrement	67.02.05.03	0	0	299.000	294.000	294.000	294.000	16.209	277.791	17.383
Servicii religioase	67.02.06	0	0	35.000	15.000	15.000	15.000	10.000	5.000	16.000
Alte servicii in domeniile culturii, recreerii si religiei	67.02.50	0	0	40.000	35.000	35.000	35.000	4.500	30.500	4.500
Asigurari si asistenta sociala	68.02	0	0	964.000	757.000	823.000	823.000	661.120	161.880	671.508
Asistenta sociala in caz de boli si invaliditati	68.02.05	0	0	853.000	721.000	787.000	787.000	635.572	151.428	645.960
Asistenta sociala in caz de invaliditate	68.02.05.02	0	0	853.000	721.000	787.000	787.000	635.572	151.428	645.960
Prevenirea excluderii sociale	68.02.15	0	0	109.000	34.000	34.000	34.000	23.548	10.452	23.548
Ajutor social	68.02.15.01	0	0	109.000	34.000	34.000	34.000	23.548	10.452	23.548
Alte cheltuieli in domeniul asigurarilor si asistentei sociale	68.02.50	0	0	2.000	2.000	2.000	2.000	2.000	0	2.000
Alte cheltuieli in domeniul asistentei sociale	68.02.50.50	0	0	2.000	2.000	2.000	2.000	2.000	0	2.000
Partea a IV-a SERVICII SI DEZVOLTARE PUBLICA, LOCUINTE, MEDIU SI APE	69.02	0	0	1.474.300	1.386.200	1.413.800	1.413.800	650.437	763.363	589.872
Locuinte, servicii si dezvoltare publica	70.02	0	0	1.072.500	995.900	1.023.500	1.023.500	350.534	672.966	277.735
Alimentare cu apa si amenajari hidrotehnice	70.02.05	0	0	165.000	165.000	165.000	165.000	17.850	147.150	0
Alimentare cu apa	70.02.05.01	0	0	165.000	165.000	165.000	165.000	17.850	147.150	0
Iluminat public si electrificari rurale	70.02.06	0	0	185.000	169.000	169.000	169.000	123.417	45.583	116.036
Alte servicii in domeniul locuintei, serviciilor si dezvoltarii comunale	70.02.50	0	0	722.500	661.900	689.500	689.500	209.267	480.233	161.689
Protectia mediului	74.02	0	0	401.800	390.300	390.300	390.300	299.903	90.397	312.137
Reducerea si controlul poluarii	74.02.03	0	0	78.000	78.000	78.000	78.000	4.879	73.121	0
Salubritate si gestiunea deseurilor	74.02.05	0	0	323.800	312.300	312.300	312.300	295.024	17.276	312.137
Salubritate	74.02.05.01	0	0	323.800	312.300	312.300	312.300	295.024	17.276	312.137
Partea a V-a ACTIUNI ECONOMICE	79.02	3.724.000	3.674.000	4.718.200	4.626.800	4.657.500	4.657.500	640.216	4.017.284	204.488
Agricultura, sificultura, piscicultura si vanatoare	83.02	0	0	174.700	134.300	165.000	165.000	96.850	68.150	113.830

Denumirea indicatorilor	Cod indicator	Credite de angajament		Credite bugetare		Angajamente legale	Plati efectuate	Angajamente legale de platit	Cheltuieli efective
		Anuale aprobate la finele perioadei de raportare	Trimestriale cumulate	Anuale aprobate la finele perioadei de raportare	Trimestriale cumulate				
Alte cheltuieli in domeniul agriculturii, silviculturii, pisciculturii si vanatorii	83.02.50	0	0	174.700	134.300	165.000	96.850	68.150	113.830
Transporturi	84.02	3.724.000	3.674.000	4.143.500	4.092.500	4.092.500	143.366	3.949.134	90.668
Transport rutier	84.02.03	3.724.000	3.674.000	4.143.500	4.092.500	4.092.500	143.366	3.949.134	90.658
Drumuri si poduri	84.02.03.01	0	0	419.500	418.500	418.500	107.666	310.834	90.658
Strazi	84.02.03.03	3.724.000	3.674.000	3.724.000	3.674.000	3.674.000	35.700	3.638.300	0
Alte actiuni economice	87.02	0	0	400.000	400.000	400.000	400.000	0	0
Alte actiuni economice	87.02.50	0	0	400.000	400.000	400.000	400.000	0	0
Pantea a VII-a REZERVE, EXCEDENT/DEFICIT	96.02	0	0	3.274.500	3.256.800	0	1.685.989	0	0
Excedent	98.02	0	0	0	0	0	1.685.989	0	0
Deficit	99.02	0	0	3.274.500	3.256.800	0	0	0	0
SECTIONEA DE FUNCTIONARE		0	0	5.089.700	4.147.800	4.520.000	3.108.878	1.411.122	3.255.699
TOTAL CHELTUIELI	50.02	0	0	5.089.700	4.147.800	4.520.000	3.108.878	1.411.122	3.255.699
Partea I-a SERVICII PUBLICE GENERALE	51.02	0	0	2.321.000	1.893.000	2.117.500	1.496.653	620.847	1.511.786
Autoritati publice si actiuni externe	51.02.01	0	0	2.291.000	1.883.000	2.117.500	1.496.653	620.847	1.510.628
Autoritati executive si legislative	51.02.01.03	0	0	2.291.000	1.883.000	2.117.500	1.496.653	620.847	1.510.628
Autoritati executive	54.02	0	0	30.000	10.000	0	0	0	1.158
Alte servicii publice generale	54.02.05	0	0	30.000	10.000	0	0	0	0
Fond de rezerv a bugetara la dispozitia autoritatilor locale	54.02.50	0	0	0	0	0	0	0	1.158
Alte servicii publice generale	59.02	0	0	96.400	77.200	89.400	45.894	43.506	45.273
Partea a II-a APARARE, ORDINE PUBLICA SI SIGURANTA NATIONALA	61.02	0	0	98.400	77.200	89.400	45.894	43.506	45.273
Ordine publica si siguranta nationala	61.02.05	0	0	98.400	77.200	89.400	45.894	43.506	45.273
Protectie civila si protectie contra incendiilor (protectie civila nonmilitara)	64.02	0	0	1.472.300	1.129.100	1.206.300	862.726	343.574	909.386
Partea a III-a CHELTUIELI SOCIAL-CULTURALE	65.02	0	0	254.000	173.000	173.000	99.855	73.145	111.606
Invatamant	65.02.04	0	0	239.000	168.000	168.000	96.905	71.095	108.656
Invatamant secundar	65.02.04.01	0	0	239.000	168.000	168.000	96.905	71.095	108.656
Invatamant secundar inferior		0	0						

Denumirea indicatorilor	Cod indicator	Credite de angajament		Creșterea bugetare		Angajamente bugetare	Angajamente legale	Plau efectuate	Angajamente legale de plătit	Cheltuieli efective
		Anuale aprobate la finele perioadei de raportare	Trimestriale cumulate	Anuale aprobate la finele perioadei de raportare	Trimestriale cumulate					
Alte cheltuieli în domeniul învățământului	65.02.50	0	0	15.000	5.000	5.000	5.000	2.950	2.050	2.950
Sănătate	66.02	0	0	76.300	64.100	75.300	75.300	45.292	30.008	48.511
Servicii de sănătate publică	66.02.08	0	0	76.300	64.100	75.300	75.300	45.292	30.008	48.511
Cultura, recreere și religie	67.02	0	0	178.000	135.000	135.000	135.000	56.459	78.541	77.761
Servicii culturale	67.02.03	0	0	69.000	56.000	56.000	56.000	25.750	30.250	39.878
Bibliotecă publice comunitate, orașenești, municipale	67.02.03.02	0	0	8.000	5.000	5.000	5.000	0	5.000	0
Camine culturale	67.02.03.07	0	0	61.000	51.000	51.000	51.000	25.750	25.250	35.794
Alte servicii culturale	67.02.03.30	0	0	0	0	0	0	0	0	4.084
Servicii recreative și sportive	67.02.05	0	0	34.000	29.000	29.000	29.000	16.209	12.791	17.383
Întreținere grădini publice, parcuri, zone verzi, baze sportive și de agrement	67.02.05.03	0	0	34.000	29.000	29.000	29.000	16.209	12.791	17.383
Servicii religioase	67.02.06	0	0	35.000	15.000	15.000	15.000	10.000	5.000	16.000
Alte servicii în domeniile culturii, recreerii și religiei	67.02.50	0	0	40.000	35.000	35.000	35.000	4.500	30.500	4.500
Asigurări și asistență socială	68.02	0	0	964.000	757.000	823.000	823.000	661.120	161.860	671.508
Asistență socială în caz de boli și invalidități	68.02.05	0	0	853.000	721.000	787.000	787.000	635.572	151.428	645.960
Asistență socială în caz de invaliditate	68.02.05.02	0	0	853.000	721.000	787.000	787.000	635.572	151.428	645.960
Prevenirea excluderii sociale	68.02.15	0	0	109.000	34.000	34.000	34.000	23.548	10.452	23.548
Ajutor social	68.02.15.01	0	0	109.000	34.000	34.000	34.000	23.548	10.452	23.548
Alte cheltuieli în domeniul asigurărilor și asistenței sociale	68.02.50	0	0	2.000	2.000	2.000	2.000	2.000	0	2.000
Alte cheltuieli în domeniul asistenței sociale	68.02.50.50	0	0	2.000	2.000	2.000	2.000	2.000	0	2.000
Partea a IV-a SERVICII SI DEZVOLTARE PUBLICA, LOCUINTE, MEDIU SI APE	69.02	0	0	904.800	816.700	844.300	844.300	558.119	286.181	584.766
Locuințe, servicii și dezvoltare publică	70.02	0	0	581.000	504.400	532.000	532.000	263.095	268.905	272.629
Iluminat public și electrificări rurale	70.02.06	0	0	155.000	139.000	139.000	139.000	94.050	44.950	115.429
Alte servicii în domeniul locuinței, serviciilor și dezvoltării comunitare	70.02.50	0	0	426.000	365.400	393.000	393.000	169.045	223.955	157.200
Protecția mediului	74.02	0	0	323.800	312.300	312.300	312.300	295.024	17.276	312.137
Săcuritate și gestionarea deșeurilor	74.02.05	0	0	323.800	312.300	312.300	312.300	295.024	17.276	312.137
Săcuritate	74.02.05.01	0	0	323.800	312.300	312.300	312.300	295.024	17.276	312.137

Denumirea indicatorilor	Cod indicator	Credite de angajament			Credite bugetare			Angajamente legale	Plati efectuate	Angajamente legate de plati	Cheltuieli efective
		Anuale aprobate la finele perioadei de raportare		Trimestriale cumulate	Anuale aprobate la finele perioadei de raportare		Trimestriale cumulate				
		Anuale aprobate la finele perioadei de raportare	Trimestriale cumulate	Anuale aprobate la finele perioadei de raportare	Trimestriale cumulate						
Partea a V-a ACTIUNI ECONOMICE	79.02	0	0	273.200	231.800	262.500	262.500	145.486	117.014	204.488	
Agricultura, silvicultura, piscicultura si vanatoare	83.02	0	0	174.700	134.300	165.000	165.000	96.850	68.150	113.830	
Alte cheltuieli in domeniul agriculturii, silviculturii, pisciculturii si vanatorii	83.02.50	0	0	174.700	134.300	165.000	165.000	96.850	68.150	113.830	
Transporturi	84.02	0	0	98.500	97.500	97.500	97.500	48.636	48.864	90.658	
Transport rutier	84.02.03	0	0	98.500	97.500	97.500	97.500	48.636	48.864	90.658	
Drumuri si poduri	84.02.03.01	0	0	98.500	97.500	97.500	97.500	48.636	48.864	90.658	
Partea a VII-a REZERVA, EXCEDENT/DEFICIT	96.02	0	0	0	0	0	0	901.981	0	0	
Excedent	96.02	0	0	0	0	0	0	901.981	0	0	
SECTIONEA DE DEZVOLTARE		11.565.840	10.715.840	13.195.340	12.345.340	12.345.340	12.345.340	1.620.836	10.724.504	1.126.654	
TOTAL CHELTUIELI		11.565.840	10.715.840	13.195.340	12.345.340	12.345.340	12.345.340	1.620.836	10.724.504	1.126.654	
Partea I-a SERVICII PUBLICE GENERALE	50.02	1.475.930	1.475.930	1.549.930	1.549.930	1.549.930	1.549.930	162.745	1.387.185	59.892	
Autoritati publice si actiuni externe	51.02	1.475.930	1.475.930	1.549.930	1.549.930	1.549.930	1.549.930	162.745	1.387.185	59.892	
Autoritati executive si legislative	51.02.01	1.475.930	1.475.930	1.549.930	1.549.930	1.549.930	1.549.930	162.745	1.387.185	59.892	
Autoritati executive	51.02.01.03	1.475.930	1.475.930	1.549.930	1.549.930	1.549.930	1.549.930	162.745	1.387.185	59.892	
Partea a II-a APARARE, ORDINE PUBLICA SI SIGURANTIA NATIONALA	59.02	709.000	709.000	709.000	709.000	709.000	709.000	164.054	544.946	2.757	
Ordine publica si siguranta nationala	61.02	709.000	709.000	709.000	709.000	709.000	709.000	164.054	544.946	2.757	
Protectie civila si protectie contra incendiilor (protectie civila nonmilitara)	61.02.05	709.000	709.000	709.000	709.000	709.000	709.000	164.054	544.946	2.757	
Partea a III-a CHELTUIELI SOCIAL-CULTURALE	64.02	5.656.910	4.856.910	5.921.910	5.121.910	5.121.910	5.121.910	706.989	4.414.921	1.058.899	
Invatamant	65.02	5.656.910	4.856.910	5.656.910	4.856.910	4.856.910	4.856.910	706.989	4.149.921	1.058.899	
Invatamant secundar	65.02.04	5.656.910	4.856.910	5.656.910	4.856.910	4.856.910	4.856.910	706.989	4.149.921	1.058.899	
Invatamant secundar inferior	65.02.04.01	5.656.910	4.856.910	5.656.910	4.856.910	4.856.910	4.856.910	706.989	4.149.921	1.058.899	
Cultura, recreere si religie	67.02	0	0	265.000	265.000	265.000	265.000	0	265.000	0	
Servicii recreative si sportive	67.02.05	0	0	265.000	265.000	265.000	265.000	0	265.000	0	
Intretinere gradini publice, parcuri, zone verzi, baze sportive si de agrement	67.02.05.03	0	0	265.000	265.000	265.000	265.000	0	265.000	0	

Denumirea indicatorilor	Cod indicator	Credite de angajament				Credite bugetare		Angajamente bugetare	Angajamente legale	Plati efectuate	Angajamente legale de platit	Cheltuieli efective
		Anuale aprobate la finele perioadei de raportare		Trimestriale cumulate		Anuale aprobate la finele perioadei de raportare	Trimestriale cumulate					
		Anuale aprobate la finele perioadei de raportare	Trimestriale cumulate	Anuale aprobate la finele perioadei de raportare	Trimestriale cumulate							
Partea a IV-a SERVICII SI DEZVOLTARE PUBLICA, LOCUINTE, MEDIU SI APE	69.02	0	0	569.500	569.500	569.500	569.500	569.500	92.318	477.182	5.106	
Locuinte, servicii si dezvoltare publica	70.02	0	0	491.500	491.500	491.500	491.500	491.500	87.439	404.061	5.106	
Alimentare cu apa si amenajari hidrotehnice	70.02.05	0	0	165.000	165.000	165.000	165.000	165.000	17.850	147.150	0	
Alimentare cu apa	70.02.05.01	0	0	165.000	165.000	165.000	165.000	165.000	17.850	147.150	0	
Iluminat public si electrificari rurale	70.02.06	0	0	30.000	30.000	30.000	30.000	30.000	29.367	633	607	
Alte servicii in domeniul locuintei, serviciilor si dezvoltarii comunale	70.02.50	0	0	296.500	296.500	296.500	296.500	296.500	40.222	256.278	4.499	
Protectia mediului	74.02	0	0	78.000	78.000	78.000	78.000	78.000	4.879	73.121	0	
Reducerea si controlul poluarii	74.02.03	0	0	78.000	78.000	78.000	78.000	78.000	4.879	73.121	0	
Partea a V-a ACTIVITATI ECONOMICE	79.02	3.724.000	3.674.000	4.445.000	4.395.000	4.395.000	4.395.000	4.395.000	494.730	3.900.270	0	
Transporturi	84.02	3.724.000	3.674.000	4.045.000	3.995.000	3.995.000	3.995.000	3.995.000	94.730	3.900.270	0	
Transport rutier	84.02.03	3.724.000	3.674.000	4.045.000	3.995.000	3.995.000	3.995.000	3.995.000	94.730	3.900.270	0	
Drumuri si poduri	84.02.03.01	0	0	321.000	321.000	321.000	321.000	321.000	59.030	261.970	0	
Strazi	84.02.03.03	3.724.000	3.674.000	3.724.000	3.674.000	3.674.000	3.674.000	3.674.000	35.700	3.638.300	0	
Alte activitati economice	87.02	0	0	400.000	400.000	400.000	400.000	400.000	400.000	0	0	
Alte activitati economice	87.02.50	0	0	400.000	400.000	400.000	400.000	400.000	400.000	0	0	
Partea a VII-a REZERVE, EXCEDENT/DEFICIT	96.02	0	0	3.274.500	3.256.800	3.256.800	3.256.800	0	784.008	0	0	
Excedent	96.02	0	0	0	0	0	0	0	784.008	0	0	
Deficit	99.02	0	0	3.274.500	3.256.800	3.256.800	0	0	0	0	0	





## CONTUL DE EXECUTIE 2A: ADMINISTRATIA LOCALA - FINANTARE INTEGRALA DIN BUGET - VENITURI

la data de 30.09.2022

Denumirea indicatorilor	Cod indicator	Prevederi bugetare		Drepturi constatate			Incasari realizate	Stingeri pe altele decat incasari	Drepturi constatate de incasat
		anuale aprobate la finele perioadei de raportare	trimestriale cumulate	Total, din care:	din anii precedenti	din anul curent			
TOTAL SECTIUNILE FUNCTIONARE+DEZVOLTARE		14.990.540	13.236.340	14.320.338	7.206.731	7.111.607	6.415.703	26.064	7.878.571
TOTAL VENITURI		14.990.540	13.236.340	14.320.338	7.206.731	7.111.607	6.415.703	26.064	7.878.571
VENITURI PROPRII		3.164.400	2.697.400	4.508.314	1.347.435	3.160.879	2.464.965	26.064	2.017.285
I. VENITURI CURENTE		5.068.400	4.200.400	5.960.399	1.347.435	4.612.924	3.917.010	26.064	2.017.285
A. VENITURI FISCALE		4.462.400	3.594.400	4.392.658	591.040	3.801.618	3.483.890	26.064	882.704
A1. IMPOZIT PE VENIT, PROFIT SI CASTIGURI DIN CAPITAL		1.801.000	1.392.900	1.391.153	0	1.391.153	1.391.152	0	1
A12. IMPOZIT PE VENIT, PROFIT, SI CASTIGURI DIN CAPITAL DE LA PERSOANE FIZICE		1.801.000	1.392.900	1.391.153	0	1.391.153	1.391.152	0	1
Impozit pe venit	03.02	6.000	6.000	3.684	0	3.684	3.683	0	1
Impozitul pe veniturile din transferul proprietatilor imobiliare din patrimoniul personal	03.02.18	6.000	6.000	3.684	0	3.684	3.683	0	1
Cote si sume defalcate din impozitul pe venit	04.02	1.795.000	1.386.900	1.387.469	0	1.387.469	1.387.469	0	0
Cote defalcate din impozitul pe venit	04.02.01	808.000	608.000	654.106	0	654.106	654.106	0	0
Sume alocate din cotele defalcate din impozitul pe venit pentru echilibrarea bugetelor locale	04.02.04	507.000	418.900	368.346	0	368.346	368.346	0	0
Sume repartizate din Fondul la dispozitia Consiliului Judetean	04.02.05	480.000	360.000	365.017	0	365.017	365.017	0	0
A3. IMPOZITE SI TAXE PE PROPRIETATE		549.000	515.500	1.000.390	456.436	543.954	432.959	18.098	549.333
Impozite si taxe pe proprietate	07.02	549.000	515.500	1.000.390	456.436	543.954	432.959	18.098	549.333
Impozit pe cladiri	07.02.01	165.000	155.200	302.013	139.021	162.992	138.826	5.556	157.631
Impozit pe cladiri - PF	07.02.01.01	90.000	80.200	77.993	12.575	65.418	59.249	2.390	16.364
Impozit pe cladiri - PJ	07.02.01.02	75.000	75.000	224.020	126.446	97.574	79.577	3.166	141.277
Impozit pe terenuri	07.02.02	265.000	250.000	668.290	317.415	370.875	284.046	12.542	391.702
Impozit pe terenuri - PF	07.02.02.01	90.000	75.000	139.001	46.221	92.780	74.366	3.527	61.108
Impozit pe terenuri - PJ	07.02.02.02	25.000	25.000	107.857	93.601	14.256	10.041	330	97.486
Impozit pe terenurile extravilane	07.02.02.03	150.000	150.000	441.432	177.593	263.839	199.639	8.665	233.108

Denumirea indicatorilor	Cod indicator	Prevederi bugetare		Drepturi constatate			Incasari realizate	Singeri pe aite cai decat incasari	Drepturi constatate de incasat
		anuale aprobate la finele perioadei de raportare	trimestriale cumulate	Totai, din care:	din anii precedenti	din anul curent			
Taxe judiciare de timbru, taxe de timbru pentru activitatea notariala si alte taxe de timbru	07.02.03	119.000	110.300	10.087	0	10.087	10.087	0	0
A4. IMPOZITE SI TAXE PE BUNURI SI SERVICII		2.112.400	1.686.000	2.001.115	134.604	1.866.511	1.659.779	7.966	333.370
Sume defalcate din TVA	11.02	1.922.000	1.521.000	1.488.000	0	1.488.000	1.488.000	0	0
Sume defalcate din taxa pe valoarea adaugata pentru finantarea cheltuielilor descentralizate la nivelul comunitatilor, oraselor, municipiilor, sectoarelor si Municipiului Bucuresti	11.02.02	984.000	779.000	746.000	0	746.000	746.000	0	0
Sume defalcate din TVA pt echilibrarea bugetelor locale	11.02.06	938.000	742.000	742.000	0	742.000	742.000	0	0
Taxe pe utilizarea bunurilor, autorizarea utilizarii bunurilor sau pe desfasurarea de activitati	16.02	190.400	165.000	513.115	134.604	378.511	171.779	7.966	333.370
Taxa asupra mijloacelor de transport	16.02.02	130.400	105.000	435.444	96.935	338.509	143.309	7.966	284.169
Taxa asupra mijloacelor de transport - PF	16.02.02.01	110.400	85.000	339.741	65.858	273.883	110.813	6.744	222.184
Taxa asupra mijloacelor de transport - PJ	16.02.02.02	20.000	20.000	95.703	31.077	64.626	32.496	1.222	61.985
Alte taxe pe utilizarea bunurilor, autorizarea utilizarii bunurilor sau pe desfasurare de activitati	16.02.50	60.000	60.000	77.671	37.669	40.002	28.470	0	49.201
C. VENITURI NEFISCALE		606.000	606.000	1.567.701	756.395	811.306	433.120	0	1.134.581
C1. VENITURI DIN PROPRIETATE		197.000	197.000	554.949	172.098	382.851	188.619	0	366.330
Venituri din proprietate	30.02	197.000	197.000	554.949	172.098	382.851	188.619	0	366.330
Venituri din concesiuni si inchirieri	30.02.05	197.000	197.000	554.949	172.098	382.851	188.619	0	366.330
Alte venituri din concesiuni si inchirieri de catre institutiile publice	30.02.05.30	197.000	197.000	554.949	172.098	382.851	188.619	0	366.330
C2. VANZARI DE BUNURI SI SERVICII		409.000	409.000	1.012.752	584.297	428.455	244.501	0	766.251
Venituri din taxe administrative, eliberari de permise	34.02	4.000	4.000	975	0	975	859	0	116
Taxe extrajudiciare de timbru	34.02.02	0	0	975	0	975	859	0	116
Alte venituri din taxe administrative, eliberari de permise	34.02.50	4.000	4.000	0	0	0	0	0	0
Amenzi, penalizati si confiscari	35.02	150.000	150.000	743.145	500.389	242.756	101.166	0	641.979
Venituri din amenzi si alte sanctiuni aplicate conform dispozitiilor legale	35.02.01	150.000	150.000	743.145	500.389	242.756	101.166	0	641.979
Venituri din amenzi si alte sanctiuni aplicate de catre alte institutii de specialitate	35.02.01.02	150.000	150.000	743.145	500.389	242.756	101.166	0	641.979
Diverse venituri	36.02	255.000	255.000	266.632	83.908	184.724	142.476	0	126.156

Denumirea indicatorilor	Cod indicator	Prevederi bugetare		Drepturi constatate			Incasari realizate	Singuri pe alte cai decat incasari	Drepturi constatate de incasat
		anuale aprobate la finele perioadei de raportare	trimestriale cumulate	Total, din care:	din anii precedenti	din anul curent			
Taxe speciale	36.02.06	255.000	255.000	266.632	63.908	184.724	142.476	0	126.156
Varsaminte din sectiunea de finantare pentru finantarea sectiunii de dezoltare a bugetului local (cu semnul minus)	37.02.03	-392.000	-359.700	0	0	0	0	0	0
Varsaminte din sectiunea de functionare	37.02.04	392.000	359.700	0	0	0	0	0	0
<b>II. VENITURI DIN CAPITAL</b>		18.000	18.000	35.955	0	35.955	35.955	0	0
Venituri din valorificarea unor bunuri	39.02	18.000	18.000	35.955	0	35.955	35.955	0	0
Venituri din vanzarea unor bunuri aparinand domeniului privat	39.02.07	18.000	18.000	35.955	0	35.955	35.955	0	0
<b>III. OPERATIUNI FINANCIARE</b>		0	0	732.032	0	732.032	732.032	0	0
Incasari din acordarea imprumuturilor acordate	40.02	0	0	732.032	0	732.032	732.032	0	0
Sume din excedentul bugetului local utilizate pentru finantarea cheltuielilor sectiunii de dezvoltare**)	40.02.14	0	0	732.032	0	732.032	732.032	0	0
<b>IV. SUBVENTII</b>		950.200	864.000	1.693.413	1.101.022	592.391	592.401	0	1.101.012
<b>SUBVENTII DE LA ALTE NIVELE ALE ADMINISTRATIEI PUBLICE</b>		950.200	864.000	1.693.413	1.101.022	592.391	592.401	0	1.101.012
Subventii de la bugetul de stat	42.02	240.200	154.000	123.982	110	123.972	123.982	0	100
B. Curente		240.200	154.000	123.982	110	123.972	123.982	0	100
Subventii pentru acordarea ajutorului pentru incalzirea locuintei si a suplimentului pentru energie alocate pentru consumul de combustibili solizi si sau petroliferi	42.02.34	109.000	34.000	29.398	110	29.288	29.298	0	100
Subventii de la bugetul de stat pentru finantarea sanatatii	42.02.41	74.300	63.100	48.475	0	48.475	48.475	0	0
Subventii de la bugetul de stat catre bugetele locale necesare sustinerii derularii proiectelor finantate din fonduri externe nerambursabile (FEN) postaderate, aferente perioadei de programare 2014 - 2020	42.02.69	56.900	56.900	46.109	0	46.109	46.109	0	0
Subventii de la alte administratii	43.02	710.000	710.000	1.569.431	1.100.912	468.519	468.519	0	1.100.912
Sume alocate din bugetul AFIR, pentru sustinerea proiectelor din PNDR 2014 - 2020	43.02.31	500.000	500.000	1.553.355	1.100.912	452.443	452.443	0	1.100.912
Sume alocate din bugetul ANCP, pentru finantarea lucrarilor de inregistrare sistematica din cadrul Programului national de cadastru si carte funciara	43.02.34	210.000	210.000	16.076	0	16.076	16.076	0	0


Denumirea indicatorilor	Cod Indicator	Prevederi bugetare		Drepturi constatate			Incasari realizate	Stingeri pe altele decat incasari	Drepturi constatate de incasat
		anuale aprobate la finele perioadei de raportare	trimestriale cumulate	Total, din care:	din anii precedenti	din anul curent			
Sume primite de la UE/alti donatori in contul platilor efectuate si prefinantant aferente cadrului financiar 2014-2020	48.02	8.953.940	8.153.940	5.898.579	4.760.274	1.138.305	1.138.305	0	4.760.274
Fondul European de Dezvoltare Regionala (FEDR)	48.02.01	5.100.010	4.300.010	261.284	0	261.284	261.284	0	0
Sume primite in contul platilor efectuate in anul curent	48.02.01.01	5.100.010	4.300.010	261.284	0	261.284	261.284	0	0
Fondul Social European (FSE)	48.02.02	1.445.930	1.445.930	145.000	0	145.000	145.000	0	0
Sume primite in contul platilor efectuate in anul curent	48.02.02.01	1.300.930	1.300.930	0	0	0	0	0	0
Prefinantare	48.02.02.03	145.000	145.000	145.000	0	145.000	145.000	0	0
Fondul European Agricol de Dezvoltare (FEADR)	48.02.04	1.700.000	1.700.000	5.138.409	4.760.274	378.135	378.135	0	4.760.274
Sume primite in contul platilor efectuate in anul curent	48.02.04.01	1.700.000	1.700.000	5.138.409	4.760.274	378.135	378.135	0	4.760.274
Fondul European pentru Pescuit si Afaceri Maritime (FEPAM)	48.02.05	708.000	708.000	353.886	0	353.886	353.886	0	0
Sume primite in contul platilor efectuate in anul curent	48.02.05.01	708.000	708.000	0	0	0	0	0	0
Prefinantare	48.02.05.03	0	0	353.886	0	353.886	353.886	0	0
SECTIONEA DE FUNCTIONARE		5.069.700	4.147.800	6.054.308	1.347.545	4.706.763	4.010.859	26.064	2.017.385
TOTAL VENITURI		5.069.700	4.147.800	6.054.308	1.347.545	4.706.763	4.010.859	26.064	2.017.385
VENITURI PROPRII		3.146.400	2.679.400	4.472.359	1.347.435	3.124.924	2.429.010	26.064	2.017.285
I. VENITURI CURENTE		4.676.400	3.840.700	5.960.359	1.347.435	4.612.924	3.917.010	26.064	2.017.285
A. VENITURI FISCALE		4.462.400	3.594.400	4.392.658	591.040	3.801.618	3.483.890	26.064	882.704
A1. IMPOZIT PE VENIT, PROFIT SI CASTIGURI DIN CAPITAL		1.801.000	1.392.900	1.391.153	0	1.391.153	1.391.152	0	1
A12. IMPOZIT PE VENIT, PROFIT, SI CASTIGURI DIN CAPITAL DE LA PERSOANE FIZICE		1.801.000	1.392.900	1.391.153	0	1.391.153	1.391.152	0	1
Impozit pe venit	03.02	6.000	6.000	3.684	0	3.684	3.683	0	1
Impozitul pe veniturile din transferul proprietatilor imobiliare din patrimoniul personal	03.02.18	6.000	6.000	3.684	0	3.684	3.683	0	1
Cote si sume defalcate din impozitul pe venit	04.02	1.795.000	1.386.900	1.387.469	0	1.387.469	1.387.469	0	0
Cote defalcate din impozitul pe venit	04.02.01	806.000	608.000	654.106	0	654.106	654.106	0	0
Sume alocate din cotele defalcate din impozitul pe venit pentru echilibrarea bugetelor locale	04.02.04	507.000	418.900	368.346	0	368.346	368.346	0	0
Sume repartizate din Fondul la dispozitia Consiliului Judtean	04.02.05	480.000	360.000	365.017	0	365.017	365.017	0	0
A3. IMPOZITE SI TAXE PE PROPRIETATE		549.000	515.500	1.000.390	456.436	543.954	432.959	18.098	549.333
Impozite si taxe pe proprietate	07.02	549.000	515.500	1.000.390	456.436	543.954	432.959	18.098	549.333

Denumirea indicatorilor	Cod indicator	Prevederi bugetare			Drepturi constatate			Incasari realizate	Simgeni pe alte cai decat incasari	Drepturi constatate de incasari
		anuale aprobate la finele perioadei de raportare	trimestriale cumulate	Total, din care:	din anii precedenti	din anul curent				
Impozit pe cladiri	07.02.01	165.000	155.200	302.013	139.021	162.992	138.826	5.556	157.631	
Impozit pe cladiri - PF	07.02.01.01	90.000	80.200	77.993	12.575	65.418	59.249	2.390	16.354	
Impozit pe cladiri - PJ	07.02.01.02	75.000	75.000	224.020	126.446	97.574	79.577	3.166	141.277	
Impozit pe terenuri	07.02.02	265.000	250.000	688.290	317.415	370.875	284.046	12.542	391.702	
Impozit pe terenuri - PF	07.02.02.01	90.000	75.000	139.001	46.221	92.780	74.366	3.527	61.108	
Impozit pe terenuri - PJ	07.02.02.02	25.000	25.000	107.857	93.801	14.256	10.041	330	97.486	
Impozit pe terenurile extravilane	07.02.02.03	150.000	150.000	441.432	177.593	263.839	199.639	8.685	233.108	
Taxe judiciare de timbru, taxe de timbru pentru activitatea notariale si alte taxe de timbru	07.02.03	119.000	110.300	10.087	0	10.087	10.087	0	0	
A4. IMPOZITE SI TAXE PE BUNURI SI SERVICII										
Sume defalcate din TVA	11.02	2.112.400	1.686.000	2.001.115	134.604	1.666.511	1.659.779	7.966	333.370	
Sume defalcate din taxa pe valoarea adaugata pentru finantarea cheltuielilor descentralizate la nivelul comunelor, oraselor, municipiilor, sectoarelor si Municipiului Bucuresti	11.02.02	984.000	779.000	746.000	0	746.000	746.000	0	0	
Sume defalcate din TVA pt echilibrarea bugetelor locale	11.02.06	938.000	742.000	742.000	0	742.000	742.000	0	0	
Taxe pe utilizarea bunurilor, autorizarea utilizarii bunurilor sau pe desfasurarea de activitati	15.02	190.400	165.000	513.115	134.604	378.511	171.779	7.966	333.370	
Taxa asupra mijloacelor de transport	15.02.02	130.400	105.000	435.444	96.535	338.509	143.309	7.966	284.169	
Taxa asupra mijloacelor de transport - PF	15.02.02.01	110.400	85.000	339.741	65.858	273.883	110.813	6.744	222.184	
Taxa asupra mijloacelor de transport - PJ	15.02.02.02	20.000	20.000	95.703	31.077	64.626	32.496	1.222	61.965	
Alte taxe pe utilizarea bunurilor, autorizarea utilizarii bunurilor sau pe desfasurare de activitati	15.02.50	60.000	60.000	77.671	37.669	40.002	28.470	0	49.201	
C. VENITURI NEFISCALE										
C1. VENITURI DIN PROPRIETATE										
Venituri din proprietate	30.02	197.000	197.000	554.949	172.098	382.851	188.619	0	366.330	
Venituri din concesiuni si inchirieri	30.02.05	197.000	197.000	554.949	172.098	382.851	188.619	0	366.330	
Alte venituri din concesiuni si inchirieri de catre institutiile publice	30.02.05.30	197.000	197.000	554.949	172.098	382.851	188.619	0	366.330	
C2. VANZARI DE BUNURI SI SERVICII										
Venituri din taxe administrative, eliberari de permise	34.02	4.000	4.000	975	0	975	859	0	116	
Taxe extrajudiciare de timbru	34.02.02	0	0	975	0	975	859	0	116	

Denumirea indicatorilor	Cod indicator	Prevederi bugetare		Trimestriale cumulate	Total, din care	Drepturi constatate			Incasari realizate	Stingeri pe alte cai decat incasari	Drepturi constatate de incasat
		anuale aprobate la finele perioadei de raportare	trimestriale cumulate			din anii precedenti	din anul curent				
Alte venituri din taxe administrative, eliberari de permise	34.02.50	4.000	4.000	0	0	0	0	0	0	0	0
Amenzi, penalitati si confiscari	35.02	150.000	150.000	743.145	500.389	242.756	101.166	0	0	0	641.979
Venituri din amenzi si alte sanctiuni aplicabile conform dispozitiilor legale	35.02.01	150.000	150.000	743.145	500.389	242.756	101.166	0	0	0	641.979
Venituri din amenzi si alte sanctiuni aplicabile de catre alte institutii de specialitate	35.02.01.02	150.000	150.000	743.145	500.389	242.756	101.166	0	0	0	641.979
Diverse venituri	36.02	255.000	255.000	268.632	83.908	184.724	142.476	0	0	0	126.156
Taxe speciale	36.02.06	255.000	255.000	268.632	83.908	184.724	142.476	0	0	0	126.156
Transferuri voluntare, altele decat subventiile	37.02	-392.000	-359.700	0	0	0	0	0	0	0	0
Varsaminte din sectiunea de functionare pentru finantarea sectiunii de dezvoltare a bugetului local (cu semnul minus)	37.02.03	-392.000	-359.700	0	0	0	0	0	0	0	0
<b>IV. SUBVENTII</b>		393.300	307.100	93.949	110	93.839	93.849	0	0	0	100
<b>SUBVENTII DE LA ALTE NIVELE ALE ADMINISTRATIEI PUBLICE</b>		393.300	307.100	93.949	110	93.839	93.849	0	0	0	100
Subventii de la bugetul de stat	42.02	183.300	97.100	77.873	110	77.763	77.773	0	0	0	100
B. Curente		183.300	97.100	77.873	110	77.763	77.773	0	0	0	100
Subventii pentru acordarea ajutorului pentru incalzirea locuintei si a suplimentului pentru energie alocate pentru consumul de combustibili solizi si/sau petrolului	42.02.34	109.000	34.000	29.398	110	29.288	29.298	0	0	0	100
Subventii de la bugetul de stat pentru finantarea sanatatii	42.02.41	74.300	63.100	48.475	0	48.475	48.475	0	0	0	0
Subventii de la alte administratii	43.02	210.000	210.000	16.076	0	16.076	16.076	0	0	0	0
Sume alocate din bugetul ANCPPI pentru finantarea lucrarilor de inregistrare sistematica din cadrul Programului national de cadastru si carte funciara	43.02.34	210.000	210.000	16.076	0	16.076	16.076	0	0	0	0
<b>SECTIUNEA DE DEZVOLTARE</b>		9.920.840	9.088.540	8.266.030	5.861.186	2.404.844	2.404.844	0	0	0	5.861.186
<b>TOTAL VENITURI</b>		9.920.840	9.088.540	8.266.030	5.861.186	2.404.844	2.404.844	0	0	0	5.861.186
<b>VENITURI PROPRII</b>		16.000	18.000	35.955	0	35.955	35.955	0	0	0	0
<b>I. VENITURI CURENTE</b>		392.000	359.700	0	0	0	0	0	0	0	0
<b>C. VENITURI NEFISCALE</b>		392.000	359.700	0	0	0	0	0	0	0	0
<b>C2. VANZARI DE BUNURI SI SERVICII</b>		392.000	359.700	0	0	0	0	0	0	0	0
Transferuri voluntare, altele decat subventiile	37.02	392.000	359.700	0	0	0	0	0	0	0	0

Denumirea indicatorilor	Cod indicator	Prevederi bugetare		Drepturi constatate		Incasari realizate	Stingeri pe alte cai decat incasari	Drepturi constatate de incasat
		anuale aprobate la finele perioadei de raportare	trimestriale cumulate	Total, din care:	din anii precedenti			
Varsaminte din sectiunea de functionare	37.02.04	392.000	359.700	0	0	0	0	0
<b>II. VENITURI DIN CAPITAL</b>		18.000	18.000	35.955	0	35.955	0	0
Venituri din valorificarea unor bunuri	39.02	18.000	18.000	35.955	0	35.955	0	0
Venituri din vanzarea unor bunuri apartinand domeniului privat	39.02.07	18.000	18.000	35.955	0	35.955	0	0
<b>III. OPERATIUNI FINANCIARE</b>		0	0	732.032	0	732.032	0	0
Incasari din acordarea imprumuturilor acordate	40.02	0	0	732.032	0	732.032	0	0
Sume din excedentul bugetului local utilizate pentru finantarea cheltuielilor sectiunii de dezvoltare**)	40.02.14	0	0	732.032	0	732.032	0	0
<b>IV. SUBVENTII</b>		556.900	556.900	1.599.464	1.100.912	498.552	0	1.100.912
<b>SUBVENTII DE LA ALTE NIVELE ALE ADMINISTRATIEI PUBLICE</b>		556.900	556.900	1.599.464	1.100.912	498.552	0	1.100.912
Subventii de la bugetul de stat	42.02	56.900	56.900	46.109	0	46.109	0	0
B. Curente		56.900	56.900	46.109	0	46.109	0	0
Subventii de la bugetul de stat catre bugetele locale necesare sustinerii derularii proiectelor finantate din fonduri externe nerambursabile (FEN) postacolare, aferente perioadei de programare 2014 - 2020	42.02.69	56.900	56.900	46.109	0	46.109	0	0
Subventii de la alte administratii	43.02	500.000	500.000	1.553.355	1.100.912	452.443	0	1.100.912
Sume alocate din bugetul AFIR, pentru sustinerea proiectelor din PNDR 2014 - 2020	43.02.31	500.000	500.000	1.553.355	1.100.912	452.443	0	1.100.912
Sume primite de la UE/alti donatori in contul platilor efectuate si prefinantari aferente cadrului financiar 2014-2020	48.02	8.953.940	8.153.940	5.896.579	4.760.274	1.138.305	0	4.760.274
Fondul European de Dezvoltare Regionala (FEDR)	48.02.01	5.100.010	4.300.010	261.284	0	261.284	0	0
Sume primite in contul platilor efectuate in anul curent	48.02.01.01	5.100.010	4.300.010	261.284	0	261.284	0	0
Fondul Social European (FSE)	48.02.02	1.445.930	1.445.930	145.000	0	145.000	0	0
Sume primite in contul platilor efectuate in anul curent	48.02.02.01	1.300.930	1.300.930	0	0	0	0	0
Prefinanțare	48.02.02.03	145.000	145.000	145.000	0	145.000	0	0
Fondul European Agricol de Dezvoltare (FEADR)	48.02.04	1.700.000	1.700.000	5.138.409	4.760.274	378.135	0	4.760.274
Sume primite in contul platilor efectuate in anul curent	48.02.04.01	1.700.000	1.700.000	5.138.409	4.760.274	378.135	0	4.760.274
Fondul European pentru Pescuit si Afaceri Maritime (FEPAM)	48.02.05	708.000	708.000	353.886	0	353.886	0	0
Sume primite in contul platilor efectuate in anul curent	48.02.05.01	708.000	708.000	0	0	0	0	0

Denumirea indicatorilor	Cod indicator	Prevederi bugetare		Drepturi constatate		Incasari realizate	Stingeri pe alte cai decat incasari	Drepturi constatate de incasat
		anuale aprobate la finele perioadei de raportare	trimestriale cumulate	Total, din care:	din anii precedenti			
Prefinantare	48.02.05.03	0	0	353.886	0	353.886	0	0

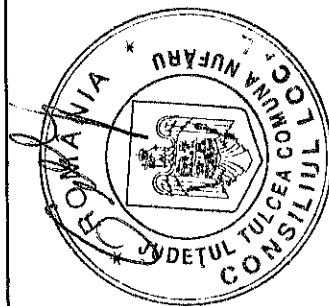




## CONTUL DE EXECUTIE 2E: ADMINISTRATIA LOCALA - ACTIVITATI FINANTATE INTEGRAL DIN VENITURI PROPRII - CHELTUIELI

la data de 30.09.2022

Denumirea indicatorilor	Cod indicator	Credite de angajament		Credite bugetare		Angajamente bugetare	Angajamente legale	Plati efectuate	Angajamente legale de platit	Cheltuieli efective
		Anuale aprobate la finele perioadei de raportare	Trimestriale cumulate	Anuale aprobate la finele perioadei de raportare	Trimestriale cumulate					
TOTAL SECTIUNILE FUNCTIONARE + DEZVOLTARE		0	0	70.000	65.000	65.000	65.000	11.653	53.347	6.456
TOTAL CHELTUIELI		0	0	70.000	65.000	65.000	65.000	11.653	53.347	6.456
Partea a III-a CHELTUIELI SOCIAL-CULTURALE	64.10	0	0	70.000	65.000	65.000	65.000	11.653	53.347	6.456
Invatamant	65.10	0	0	70.000	65.000	65.000	65.000	11.653	53.347	6.456
Invatamant secundar	65.10.04	0	0	70.000	65.000	65.000	65.000	11.653	53.347	6.456
Invatamant secundar inferior	65.10.04.01	0	0	70.000	65.000	65.000	65.000	11.653	53.347	6.456
Partea a VII-a REZERVE, EXCEDENT/DEFICIT	96.10	0	0	20.000	20.000	0	0	8.347	0	0
Excedent	98.10	0	0	0	0	0	0	8.347	0	0
Deficit	99.10	0	0	20.000	20.000	0	0	0	0	0
SECTIUNEA DE FUNCTIONARE		0	0	70.000	65.000	65.000	65.000	11.653	53.347	6.456
TOTAL CHELTUIELI		0	0	70.000	65.000	65.000	65.000	11.653	53.347	6.456
Partea a III-a CHELTUIELI SOCIAL-CULTURALE	64.10	0	0	70.000	65.000	65.000	65.000	11.653	53.347	6.456
Invatamant	65.10	0	0	70.000	65.000	65.000	65.000	11.653	53.347	6.456
Invatamant secundar	65.10.04	0	0	70.000	65.000	65.000	65.000	11.653	53.347	6.456
Invatamant secundar inferior	65.10.04.01	0	0	70.000	65.000	65.000	65.000	11.653	53.347	6.456
Partea a VII-a REZERVE, EXCEDENT/DEFICIT	96.10	0	0	20.000	20.000	0	0	8.347	0	0
Excedent	98.10	0	0	0	0	0	0	8.347	0	0
Deficit	99.10	0	0	20.000	20.000	0	0	0	0	0



## CONTUL DE EXECUTIE 2E: ADMINISTRATIA LOCALA - ACTIVITATI FINANTATE INTEGRAL DIN VENITURI PROPRII - VENITURI

la data de 30.09.2022

Denumirea indicatorilor	Cod indicator	Prevederi bugetare		Total, din care:	Drepturi constatate		Incasari realizate	Stingeri pe alte cai decat incasari	Drepturi constatate de incasat
		anuale aprobate la finele perioadei de raportare	trimestriale cumulate		din anii precedenti	din anul curent			
TOTAL SECTIUNILE FUNCTIONARE+DEZVOLTARE		50.000	45.000	20.649	649	20.000	20.000	649	0
TOTAL VENITURI		50.000	45.000	20.649	649	20.000	20.000	649	0
I. VENITURI CURENTE		50.000	45.000	649	649	0	0	649	0
C. VENITURI NEFISCALE		50.000	45.000	649	649	0	0	649	0
C1. VENITURI DIN PROPRIETATE		50.000	45.000	649	649	0	0	649	0
Venituri din proprietate	30.10	50.000	45.000	649	649	0	0	649	0
Venituri din concesiuni si inchirieri	30.10.05	50.000	45.000	649	649	0	0	649	0
Alte venituri din concesiuni si inchirieri de catre institutiile publice	30.10.05.30	50.000	45.000	649	649	0	0	649	0
II. VENITURI DIN CAPITAL		0	0	20.000	0	20.000	20.000	0	0
Incasari din rambursarea imprumuturilor acordate	40.10	0	0	20.000	0	20.000	20.000	0	0
Sume utilizate din excedentul anului precedent pentru efectuarea de cheltuieli	40.10.15	0	0	20.000	0	20.000	20.000	0	0
Sume utilizate de administratiile locale din excedentul anului precedent pentru sectiunea de functionare	40.10.15.01	0	0	20.000	0	20.000	20.000	0	0
SECTIUNEA DE FUNCTIONARE		50.000	45.000	20.649	649	20.000	20.000	649	0
TOTAL VENITURI		50.000	45.000	20.649	649	20.000	20.000	649	0
I. VENITURI CURENTE		50.000	45.000	649	649	0	0	649	0
C. VENITURI NEFISCALE		50.000	45.000	649	649	0	0	649	0
C1. VENITURI DIN PROPRIETATE		50.000	45.000	649	649	0	0	649	0
Venituri din proprietate	30.10	50.000	45.000	649	649	0	0	649	0
Venituri din concesiuni si inchirieri	30.10.05	50.000	45.000	649	649	0	0	649	0
Alte venituri din concesiuni si inchirieri de catre institutiile publice	30.10.05.30	50.000	45.000	649	649	0	0	649	0
II. VENITURI DIN CAPITAL		0	0	20.000	0	20.000	20.000	0	0
Incasari din rambursarea imprumuturilor acordate	40.10	0	0	20.000	0	20.000	20.000	0	0

Denumirea indicatorilor	Cod indicator	Prevederi bugetare		Drepturi constatate			Incasari realizate	Singeri pe alte cai decat incasari	Drepturi constatate de incasat
		anuale aprobate la finele perioadei de raportare	trimestriale cumulate	Total, din care:	din anii precedenti	din anul curent			
Sume utilizate din excedentul anului precedent pentru efectuarea de cheltuieli	40.10.15	0	0	20.000	0	20.000	20.000	0	0
Sume utilizate de administratiile locale din excedentul anului precedent pentru sectiunea de functionare	40.10.15.01	0	0	20.000	0	20.000	20.000	0	0

